

hilzinger 

Deutschlands große Fenstermarke.



hilzinger **ProTECT NX**

Basis-Sicherheit

Bereits das Standard-Fenster beinhaltet eine hohe Sicherheit. Der einbruchhemmende Sicherheitspilzzapfen verankert in einem massiven Schließteil und erschwert so das Aushebeln des Fenster- oder Türflügels.



Bänder

Alle sichtbaren Beschlagteile sind standardmäßig weiß pulverbeschichtet. Das Fenster ist in der Höhe, seitlich und in der Neigung individuell justierbar.



Sicherheitspilzzapfen (V-Zapfen)

Sie befinden sich an allen wichtigen Positionen rund um das Fenster. Der Anpressdruck ist regulierbar und kann optimiert werden. Das Fenster schließt dadurch sehr komfortabel. Lärm, Kälte und Schlagregen bleiben draußen.



Weißer RAL-geprüfter Fenstergriff

Den weißen RAL geprüften Fenstergriff mit Stahlkern erhalten Sie auf Wunsch auch abschließbar, mit Druckknopf oder als Secustik-Sicherheitsgriff.



Kippschließteil

An jedem Fenster befindet sich an der unteren Seite ein massives Kippschließteil, in welchem der Sicherheitspilzzapfen verankert. Das Aushebeln des Fenster- oder Türflügels wird dadurch wesentlich erschwert.




Gleitschlitten

Der Fensterflügel wird beim Schließen automatisch in eine ruhende, sichere und optimale Verschlussposition geführt.




Niveau- und Fehlbedienungssperre

Sie sorgt dafür, dass sich der Griff bei geöffnetem / gekipptem Fenster nicht drehen lässt.



Integrierte Spaltlüftung

Die integrierte Spaltlüftung als zusätzliche Lüftungsfunktion sorgt für ein besseres Raumklima und somit für mehr Wohnkomfort.



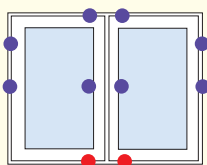
Stulpflügelgetriebe Plus

Es sorgt für mehr Komfort durch die verbesserte und leichtgängige Bedienung. Zudem reduziert das neue Getriebe die Verletzungsgefahr, da der Hebel in Öffnungsstellung nicht übersteht (nahezu 180°).

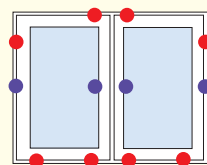
OPTIONAL

Zusätzliche Sicherheit

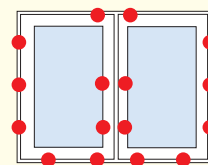
Sie erhalten alle hilzinger Fenstersysteme auch in den hilzinger Sicherheitsstufen 1 und 2 mit zusätzlichen Sicherheitspunkten, Anbohrschutz, optional abschließbarem Fenstergriff oder je nach System auch RC2/RC2N geprüft.



hilzinger Basis-Sicherheit



hilzinger Sicherheitsstufe 1



hilzinger Sicherheitsstufe 2
RC2 / RC2N

● Die roten Punkte zeigen, wo die Pilzzapfenverriegelungen inklusive massiven Sicherheitsschließteilen bei einem zweiflügeligen Fenster, 1,60 m breit und 1,25 m hoch, mit Setzposten positioniert sind.

● Die blauen Punkte zeigen, wo Pilzzapfenverriegelungen inklusive Winkelverschlusssteilen positioniert sind.

Abweichungen in der Anzahl und Position der Schließteile sind je nach Elementgröße, Funktionsumfang, Konstruktion und Art der Beschlagsausführung möglich.

ProTECT NX Designo verdeckt liegender Beschlag

Alle Beschlagsteile liegen verdeckt im Fensterfalz und sind bei geschlossenem Fenster nicht sichtbar.

- modernes, besonderes Design
- verbesserte Dichtigkeit
- reduzierte Wärmebrücke im Bereich des Ecklagers
- Aufnahme höherer Glasgewichte



Ansicht des oberen Scherenlagers



Ansicht des unteren Ecklagers